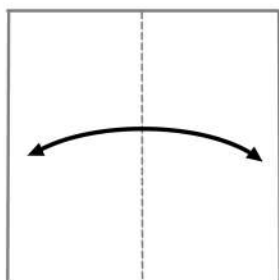
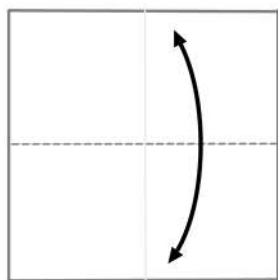




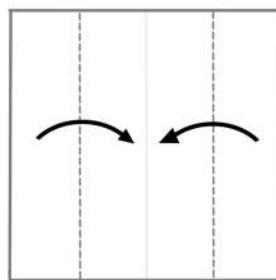
IZGATAVOŠANAS GAITU PA SOĻIEM SKATIES SADAĻĀ "DARI PATS!":  
"ZIED LEDUSPUĶES"



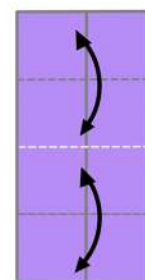
KVADRĀTVEIDA LAPU  
PĀRLOKA UZ PUSĒM  
UN ATLOKA ATPAKAĻ.



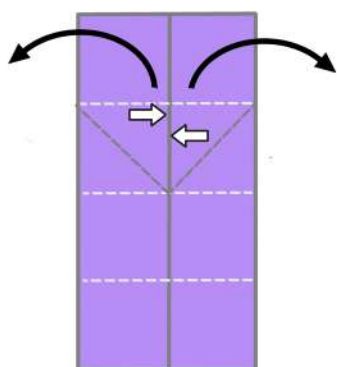
LAPU PĀRLOKA UZ  
PUSĒM PRETĒJĀ  
VIRZIENĀ UN ATLOKA  
ATPAKAĻ.



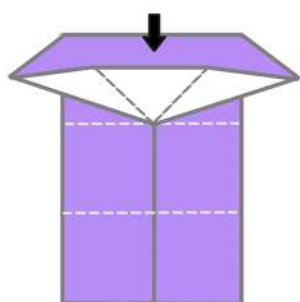
LAPAS MALAS  
PĀRLOKA LĪDZ  
IELOCĪTAJAI  
VIDUSLĪNIJAI.



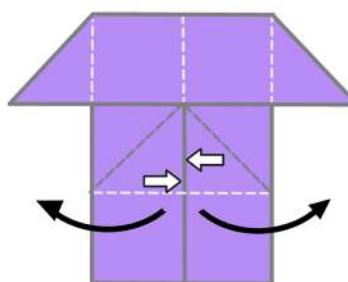
PRETĒJĀS MALAS ARĪ  
AIZLOKA LĪDZ  
VIDUSLĪNIJAI UN  
ATLOKA ATPAKAĻ.



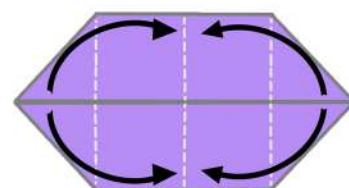
LAPAS VIRSĒJO DAĻU  
(KĀ RĀDĪTS  
ZĪMĒJUMĀ) ATVER  
UZ SĀNIEM.



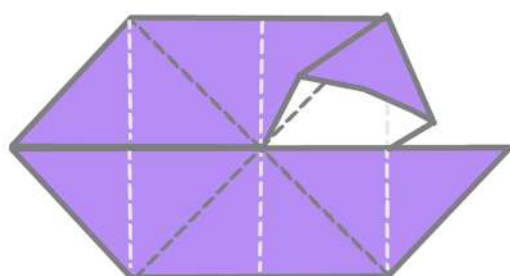
ATVĒRTO DAĻU AR  
ROKU STINGRI  
NOGLUDINA.



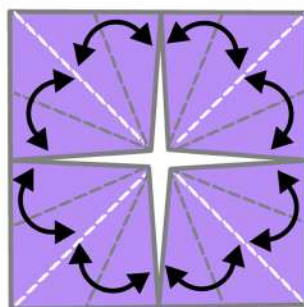
TĀPAT ATVER UN  
NOGLUDINA LAPAS  
OTRU PUSI.



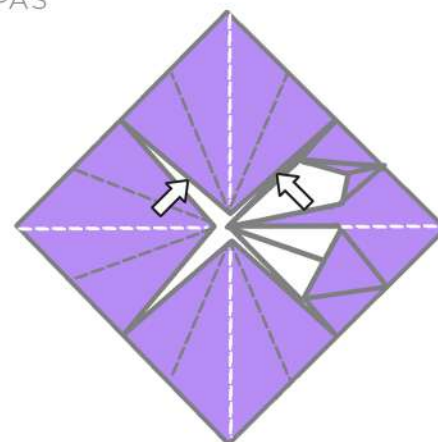
SLĪPI NOLOCĪTĀS  
"AUSTIŅAS" PĀRBĪDA  
UZ PRIEKŠU.



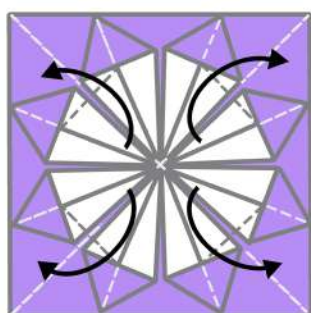
"AUSTIŅU" ATVERAMIE  
STŪRĪŠI SATIEKAS SALOCĪTĀS  
LAPAS CENTRĀ, VEIDOJOT  
4 "KABATIŅAS".



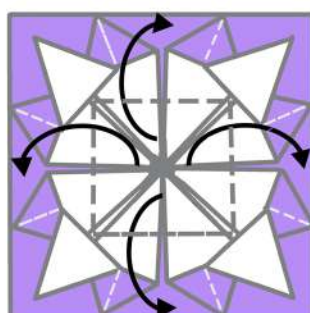
"KABATIŅU" BRĪVĀS MALAS  
AIZLOKA LĪDZ STŪRU  
DIAGONĀLĒM UN ATLOKA  
ATPAKAĻ.



"KABATIŅU" MALAS ATVER,  
LAI VEIDOTOS PUĶES  
ZIEDLAPIŅAS.



STŪRUS, KAS VĒL CENTRĀ, ATVER  
VIRZIENĀ UZ MALĀM, VEIDOJOT  
OTRU ZIEDLAPIŅU KĀRTU.



ATLIKUŠOS STŪRUS, KAS IR VIDUSPUNKTĀ,  
ARĪ ATVER VIRZIENĀ UZ MALĀM, VEIDOJOT  
TREŠO ZIEDLAPIŅU KĀRTU.

